




IDEENWERKSTADT@HOME



Sicherlich kennst du das Spiel Micado. Hier zeigen wir, wie du mit einfachen Mitteln ein eigenes Mini-Micado Spiel basteln kannst.




IDEENWERKSTADT@HOME



Du benötigst 31 Zahnstocher und verschiedene bunte Marker-Stifte.




IDEENWERKSTADT@HOME



Male die Zahnstocher so wie auf dem Bild an.



IDEENWERKSTADT@HOME



Es ist vielleicht gar nicht so einfach, die kleinen Zahnstocher anzumalen. Lass dir also ruhig Zeit dazu. Und wenn es einmal schief geht, hast du bestimmt noch einen Ersatz-Zahnstocher.



IDEENWERKSTADT@HOME

DIE SPIELREGELN:

EINER NIMMT ALLE ZAHNSTOCHER IN DIE HAND, STELLT SIE MIT DEN SPITZEN AUF UND LÄSST LOS. KEINES DER STÄBCHEN DARF BEIM ABHEBEN ODER AUFNEHMEN WACKELN. WENN DIES GESCHIEHT, HÖRT DER SPIELER AUF, ZÄHLT DIE WERTE SEINER ZAHNSTOCHER ZUSAMMEN UND SCHREIBT DIE SUMME AUF. WER DEN MICADO ODER MANDARIN AUFGENOMMEN HAT, KANN DAMIT ÜBEREINANDERLIEGENDE ZAHNSTOCHER ABHEBEN. WER DIE MEISTEN PUNKTE HAT IST

MICADO - KÖNIG

Die **Werte** der einzelnen Stäbchen:

Micado	(blau)	20 Punkte
Mandarin	(schwarz-gelb)	10 Punkte
Bonze	(orange)	5 Punkte
Samurai	(grün)	3 Punkte
Kuli	(rot)	2 Punkte

VIEL SPASS!!

Das sind die Spielregeln und die Punkte, die du für einen gewonnenen Zahnstocher erhältst.

Viel Spaß wünscht dir das Jugendhaus Mitte Team.
Wenn du möchtest, schick uns ein Foto deines Micado Spiels an

mitte@jugendhaus.net