






## Muttertags Karte

<p>Das Brauchst du:</p> <p>Tonpapier (bunt) Schere Bleistift</p> <p>So geht's:</p>	
<p>Blatt in der Mitte falten</p>	
<p>Deine Hand auf das gefaltete Blatt legen.</p> <p>Der Daumen und Zeigefinger, sollte bei der geschlossenen Seite liegen. Sonst entsteht dort kein Herz (siehe letztes Bild)</p>	
<p>Nun zeichne mit einem Bleistift deinen Fingern entlang.</p>	
<p>Schneide mit der Schere sorgfältig, denn Linien entlang.</p>	



# IDEENWERKSTADT@HOME

Wenn du die Karte nun aufklappst  
sollte ein Herz, wie auf dem Bild  
rechts zu sehen sein.



Jetzt kannst du die Karte  
Beschriften, mit einem schönen Text  
für deine Mama.

## Hier ein Beispiel:

*Liebe Mutti, hör mal zu, niemand ist so lieb wie du.  
Nun gebe ich dir zum Schluss, einen Zuckersüßen Kuss.*