


## Papierflieger für drinnen

Damit der Flieger gut in Innenräumen fliegt wird ein DIN A6 Blatt empfohlen. Am einfachsten bekommt man dieses Maß, wenn man ein DIN A4 Blatt viertelt. Frage auch gern deine Eltern um Rat, wenn du nicht weiter kommst.




Lege das Papier vor dir auf eine stabile Unterlage.



Falte das Papier der Länge nach, danach öffne es wieder.



Falte das Blatt der Breite nach, drücke den Falz jedoch noch nicht fest.



Drücke den Falz nur in der Mitte mit einem Finger fest.



Falte das Papier wieder auf. Dort, wo sich die beiden vorhergegangenen Falten treffen, befindet sich der Mittelpunkt des Papiers.



Falte nun eine der Ecken auf den Mittelpunkt.



Falte danach die zweite Ecke auf den Mittelpunkt.




Falte die so entstandene Spitze auch zum Mittelpunkt.




# IDEENWERKSTADT@HOME



Drehe das Blatt um.



Falte nun die obere Kante auf die Mittellinie.



Wiederhole den Schritt auf der anderen Seite.



Falte den Fieger nun zusammen. Die Knickrichtung des Mittelfalzes bleibt dabei bestehen.



Falte nun den ersten Flügel. Hier gibt es kein Richtig oder Falsch. Die Flügel sollten nur nicht kleiner als der Körper des Fliegers sein. Auf dem Bild sind grüne Markierungen, die eventuell als Hilfe dienen können.



Falte nun auch den zweiten Flügel. Nimm dazu den ersten Flügel als Hilfsmittel, das macht den Flieger später stabiler.



Falte die Flügel auf. Sie sollten entweder komplett gerade wie auf dem Bild oder leicht nach oben geneigt sein.



Für Tricks wie z.B. Loopings muss man die Flügel hinten noch etwas nach oben neigen. Streiche dafür einfach mehrmals mit Daumen und Zeigefingernagel über die Stelle und verändere die Flügel wie du magst, denn auch hier gilt wieder: Es gibt kein Richtig oder Falsch.





# IDEENWERKSTADT@HOME



Wirf den Flieger vorn am härteren Teil ab. Experimentiere mit verschiedenen Flügelbauweisen und Neigungen der Flügel, dann bist du bald der beste Kunstflieger.

Noch ein kleiner Hinweis am Ende: Versuche, den Flieger so wenig wie möglich an den Flügeln zu berühren, jeder kleinste Knick verändert das Flugverhalten stark.

Viel Spaß!