





Du brauchst:

- 3 gleich lange (Alt)Holzbretter
- Einen Akkuschauber
- Schrauben (Spax)
- Verschiedene Holzbohrer
- Schraubzwingen
- Meterstab
- Bleistift

Lege die Holzbretter so übereinander, dass du einen kompakten Stapel mit einer Höhe von 7-8 cm erhältst.




Bitte fixiere das Werkstück mit Schraubzwingen, um besser und sicherer arbeiten zu können.



Verbinde die Bretter (bitte vorbohren) mit jeweils einer Schraube rechts, links und in der Mitte miteinander.

Bohre nun mit unterschiedlichen Größen, an verschiedenen Stellen möglichst viele Löcher in das Holz.

**Wichtig: Die kleinen Tunnel brauchen eine Rückwand, deshalb bitte nicht komplett durchbohren!**



Mit 2 Reststücken von dem Altholz, habe ich noch eine Seitenhalterung angebracht.



*Fertig!*

