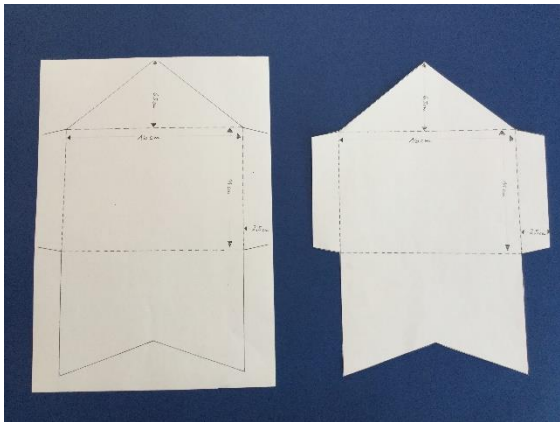


## Briefumschläge




### Materialliste:


- schönes Papier zum Beispiel ein Strukturpapier (siehe Videoanleitung)
- Geschenkpapier oder eine Zeitschriftseite
- Kleber
- Schere
- Bleistift
- Lineal
- Vorlage Briefumschlag zum Downloaden oder selber zeichnen




Schneidet die Vorlage aus.




Übertragt den Umriss auf die Rückseite des Papiers und schneidet es aus  
(Hierfür könnt ihr Strukturpapier erstellen - Ein Tutorial hierzu findet ihr auf unserer Homepage unter Spielhaus@home)



Mit Hilfe eines Lineal knickst du nun die gestrichelten Linien um



Die bunten Flächen nun mit Kleber bestreichen und den unteren Teil fest andrücken.



Viel Spaß beim Basteln und Verschenken.